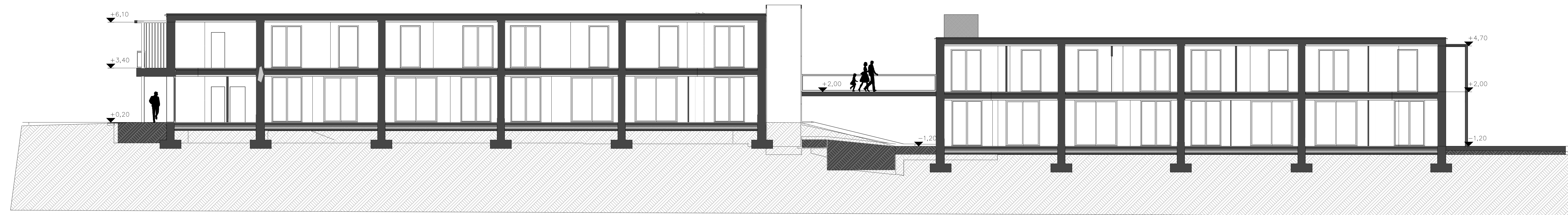








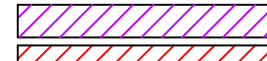
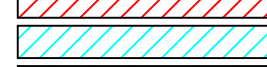
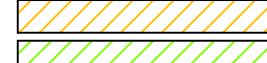

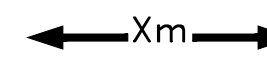
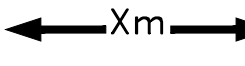

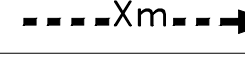

















CORPO B



SEZIONE A-A



LEGENDA		
	INTERUTTORE GENERALE	
CATEGORIA	SIMBOLO	DEFINIZIONE
SEGNALETICA	      	<p>USCITA DI SICUREZZA</p> <p>FRECCIA DI USCITA</p> <p>NON USARE L'ASCENSORE IN CASO D'INCENDIO</p> <p>VETATO FUMARE</p> <p>DIREZIONE USCITA DI SICUREZZA</p> <p>USCITA DI SICUREZZA A SALIRE</p> <p>USCITA DI SICUREZZA A SCENDERE</p>
ELEMENTI COSTRUTTIVI E RELATIVE APERTURE	    	<p>PARETE REI 180</p> <p>PARETE REI 120</p> <p>PARETE REI 90</p> <p>PARETE REI 60</p> <p>PARETE REI 30</p>
DISTANZIAMENTI	  	<p>DISTANZA DI SICUREZZA ESTERNA</p> <p>DISTANZA DI SICUREZZA INTERNA</p> <p>DISTANZA DI PROTEZIONE</p>
SISTEMI DI VIE DI USCITA	  	<p>PERCORSO DI USCITA:</p> <p>– VERSO L'ALTO</p> <p>– VERSO IL BASSO</p> <p>– ORIZZONTALE</p>
ESTINTORI	 	<p>ESTINTORE PORTATILE</p> <p>ESTINTORE CARRELLATO</p>
SISTEMI ANTINCENDIO IDRICI	     	<p>NASPO CON TUBAZIONE SEMIRIGIDA IN POLIESTERE UNI 25 DA 15 m (UNI 9488)</p> <p>IDRANTE A MURO CON TUBAZIONE FLESSIBILE IN NYLON UNI 45 DA 20 m (UNI 9487)</p> <p>IDRANTE SOTTOSUOLO UNI 45 – UNI 70</p> <p>IDRANTE SOPRA SUOLO UNI 45 – UNI 70</p> <p>ATTACCO PER AUTOPOMPA SINGOLO UNI 70 CON VALVOLA DI RITEGNO E SARACINESCA</p> <p>ATTACCO PER AUTOPOMPA DOPPIO UNI 70 CON VALVOLA DI RITEGNO E SARACINESCA</p>
SISTEMI DI SEGNALEZIONE	 	<p>IMPIANTO DI ALLARME</p> <p>IMPIANTO AUTOMATICO DI RIVELAZIONE D'INCENDIO</p>
IMPIANTI FISSI DI ESTINZIONE	 	<p>AD ATTIVAZIONE AUTOMATICA</p> <p>AD ATTIVAZIONE MANUALE</p>

RISERVATO					
REVISIONE	EMISSIONE	DESCRIZIONE AGGIORNAMENTO			
IL TITOLARE DELL'ATTIVITA' <div>  <div> <p>COMUNE DI</p> <p>Padenghe Sul Garda</p> </div> </div>			PRODOTTO DA <div>  <div> <p>LUCA FORNONI</p> <p>INGEGNERE</p> </div> </div>		
IL TITOLARE DELL'ATTIVITA' SAR s.r.l.			COGNOME SA DATA 29/01/11		
LOCALITA' VIA MARCONI - PADENGHE SUL GARDA (BS)			DATA 28/05/2025		
PRODOTTO PARERE DI CONFORMITA' PER EDIFICIO AD USO ALBERGO			SCALA 1:100		
DESCRIZIONE DEL DISEGNO PIANTA PIANO TERRA			NOME FILE 25-011M-A02p.dwg		
 <div> <p>studio tecnico Ing. Luca Fornoni</p> <p>Via Vittorio Emanuele II n.1 25039 TRAVAGLIATO (BS) TEL/FAX 030 660237 e-mail: info@studiofornoni.com</p> </div>			DESCRIZIONE <div> <p>A02p</p> </div>		